





## UNISEX

Wielershort CP2 Sport / Windjack CJG5 Pro / Windvest CVG5 Pro

owayo maat	XS	S	M	L	XL	XXL	3XL
 Borstomvang (cm)	74-82	82-90	90-98	98-106	106-114	114-118	118-126
 Heupomtrek (cm)	82-90	90-98	98-106	106-114	114-122	122-130	130-138

## HEREN



Wielershirts: C3 Basic\*, C5 Pro\* / Wielershort: CP5 Pro, CP6 Comp, CPW5 Pro / Softshelljack CJS5 Pro  
Softshellvest CVS5 Pro / Tijdritpak CT7 Epic

owayo maat	2	3	4	5	6	7	8	9	10	11	12
 Borstomvang Heren (cm)	82-86	86-90	90-94	94-98	98-102	102-106	106-110	110-114	114-118	118-122	122-126
 Heupomtrek (cm)	86-90	90-94	94-98	98-102	102-106	106-110	110-114	114-118	118-122	122-126	126-130
Internationale maten	XS	S		M		L		XL		XXL	

\* geldt ook voor de volgende producten: CL3 Basic, CL5 Pro, CW5 Pro, CT5 Pro

## DAMES

Wielershirts C5w Pro\* / Wielershort: CP5w Pro, CP6w Comp

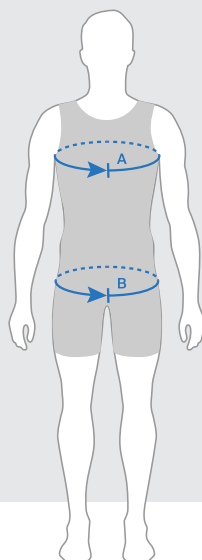
owayo maat	S1	S2	S3	S4	S5	S6	S7	S8	S9	S10
 Borstomvang Dames (cm)	74-78	78-82	82-86	86-90	90-94	94-98	98-104	104-110	110-116	116-122
 Heupomtrek (cm)	82-86	86-90	90-94	94-98	98-102	102-106	106-112	112-118	-	-
Internationale maten	XS		S		M		L		XL	

\* geldt ook voor de volgende producten: CL5w Pro, CW5w Pro, CT5w Pro

### Vind de juiste maat

Om je juiste maat te vinden, raden we aan paskleding te bestellen. Mocht je onvoldoende tijd hebben om vooraf kleding te passen, gebruik dan onze maattabel.

Mocht je twijfelen tussen twee maten, houd dan volgende vuistregel aan: als je kleding bij voorkeur iets losser draagt, kies dan voor de grotere maat. Vind je het prettiger om kleding wat strakker te dragen, dan heeft de kleinere maat waarschijnlijk je voorkeur.



### Borstomvang (A)

Om je borstomvang op te meten, plaats je het meetlint rond het breedste punt van je borst. Let er op dat het meetlint horizontaal verloopt en trek het meetlint niet te strak aan.

### Heupomvang (B)

Om je heupomvang te meten, plaats je het meetlint op het breedste punt van je heupen. Let er op dat het meetlint horizontaal verloopt en trek het meetlint niet te strak aan.