



## Maattabel Handbal

### HEREN

Shirts: F3 Basic, D5 Pro en D6 Hero / Shorts: FP3 Basic, FP5 Pro / Softshelljack XJS5 Pro / Poloshirt XP5 Pro

owayo maat	2	3	4	5	6	7	8	9	10	11	12
 Borstomvang Heren (cm)	82-86	86-90	90-94	94-98	98-102	102-106	106-110	110-114	114-118	118-122	122-126
 Heupomtrek (cm)	86-90	90-94	94-98	98-102	102-106	106-110	110-114	114-118	118-122	122-126	126-130
Internationale maten	XS	S	M	L	XL	XXL					

### KINDER

Shirt F1 Kids / Shorts FP1 Kids


owayo maat	98/104	110/116	122/128	134/140	146/152	158/164	170/176
Hoogte (cm)	95-107	107-119	119-131	131-143	143-155	155-167	167-179
Leeftijd	2-4	4-6	6-8	8-10	10-12	12-14	14+

### SOKKEN


owayo maat	1	2	3	4	5
Schoenmaat	36-38	39-41	42-44	45-47	48+

### HEREN / UNISEX

T-Shirts: Basic, Classic Bio, V-Kraag, Longsleeve / Poloshirt / Sweatshirt / Hoodie

owayo maat	XS	S	M	L	XL	XXL	3XL
Confectiemaat heren	42	44/46	48/50	52/54	56/58	60/62	64/66
Confectiemaat dames	34	36/38	40/42	44/46	48/50	52/54	56/58
 Borstomvang Heren (cm)	82-86	86-94	94-102	102-110	110-118	118-126	126-134

T-Shirt Couture

owayo maat	2	3	4	5	6	7	8	9	10	11	12
 Borstomvang Heren (cm)	82-86	86-90	90-94	94-98	98-102	102-106	106-110	110-114	114-118	118-122	122-126
Internationale maten	XS	S	M	L	XL	XXL					

### KINDEREN

T-Shirt Classic Bio

owayo maat	XS	S	M	L	XL
Hoogte (cm)	107-119	119-131	131-143	143-155	155-167
Europese Maat	110/116	122/128	134/140	146/152	158/164

### Vind de juiste maat

Om je juiste maat te vinden, raden we aan paskleding te bestellen. Mocht je onvoldoende tijd hebben om vooraf kleding te passen, gebruik dan onze maattabel.

Mocht je twijfelen tussen twee maten, houd dan volgende vuistregel aan: als je kleding bij voorkeur iets lossier draagt, kies dan voor de grotere maat. Vind je het prettiger om kleding wat strakker te dragen, dan heeft de kleinere maat waarschijnlijk je voorkeur.



### Borstomvang (A)

Om je borstomvang op te meten, plaats je het meetlint rond het breedste punt van je borst. Let er op dat het meetlint horizontaal verloopt en trek het meetlint niet te strak aan.

### Heupomvang (B)

Om je heupomvang te meten, plaats je het meetlint op het breedste punt van je heupen. Let er op dat het meetlint horizontaal verloopt en trek het meetlint niet te strak aan.